



地下鉄 神保町駅【A5】出口より



1. 半蔵門線・都営新宿線・三田線「神保町駅」A5出口を出ます。



2. 出口を出て右へお進みください。(角にドラッグストアの「Kimuraya」)



3. 「Kimuraya」に沿う形で、右へカーブしながら進みます。(横断歩道は渡りません)




4. 右手に「すき家」を見ながら、そのまま直進します。



5. 前方に「トヨタレンタカー」がありますので、その手前で右折して下さい。



6. 右手に「ミツワ自動車」を見ながらそのまま直進します。



7. ヴィラフォンテーヌ神保町へようこそ。フロントは地下1階にございます。

地下鉄 九段下駅【B5】出口より



1. 出口を出たら高速道路路に向かって直進します。




2. 高速の高架下の橋を渡り、その先の横断歩道を渡ります。



3. しばらく直進します。



4. 前方の「みずほ銀行」に向かって横断歩道を渡り、そのまま直進します。



5. 左手に地下鉄「神保町駅」A2出口が見えます。そのまま直進します。




6. しばらく直進します。(白山通りまで)



7. 白山通りと靖国通りが交差する「神保町交差点」まで来たら、横断歩道を渡り左折します。



8. 右手に「すき家」を見ながら直進します。



9. 前方に「トヨタレンタカー」がありますので、その手前で右折して下さい。



10. 右手に「ミツワ自動車」を見ながら直進します。



11. ヴィラフォンテーヌ神保町へようこそ。フロントは地下1階にございます。

JR水道橋駅【東口】出口より



1. 「水道橋駅」東口を出て右に進みます。



2. 右手に「ファミリーマート」を見ながら直進します。



3. 「メガネスーパー」が見えたら、左の横断歩道を渡ります。



4. 左手に「洋服の青山」を見ながらしばらく直進します。



5. 「セブンイレブン」が左手に見えてきます。そのまま直進します。



6. 左手に「トヨタレンタカー」が見えたら、次の角を左折します。



7. 右手に「ミツワ自動車」を見ながら直進します。



8. ヴィラフォンテーヌ神保町へようこそ。フロントは地下1階にございます。


JR御茶ノ水駅【御茶ノ水橋】出口より




1. 「御茶ノ水橋出口」を出ます。



2. 駅前の横断歩道(明大通り)を斜めに横切る様に渡ります。



3. 「メガネスーパー」が見えたら、左の横断歩道を渡ります。



4. 左手に「洋服の青山」を見ながら、しばらく直進します。




5. 右手に「明治大学 商学部」を見ながら、直進します。



6. 「明治大学 リバティータワー」を見ながら、もう少し直進します。




7. 右手に「はなまるうどん」が見えたら、横断歩道は渡らず右折して下さい。




8. 緩やかな下り坂を、靖国通りにぶつかるまで直進します。



9. 「マクドナルド」に向かって横断歩道を渡って下さい。



10. 右手に「サイゼリヤ」を見ながら直進します。



11. 横断歩道の先に「ベーグル&ベーグル」が見えたら右折して下さい。



12. 右手に「エネオス」を見ながらもう少し直進します。



13. 喫茶「エリカ」が見えたら左折して下さい。



14. ヴィラフォンテーヌ神保町へようこそ。フロントは地下1階にございます。